

NUOVI PROGETTI PER LA ZONA NOTTE,
UNA COMBINAZIONE SORPRENDENTE DI ARREDI
E COMPLEMENTI PER UNO SPAZIO SEMPRE PIÙ
FLUIDO, APERTO AGLI ALTRI AMBIENTI MA INTIMO;
CONTEMPORANEO MA PIENO DI MEMORIA;
FUNZIONALE MA ROMANTICO. CONTRADDIZIONI
SOLO APPARENTI DI UNO STILE CHE METTE
AL CENTRO LA PERSONA E LE SUE ESIGENZE


Il letto Sommier diventa multifunzione.
La proposta è di **Novamobili** che lo
abbina a Cube System, sistema aperto
e flessibile che accoglie diversi elementi:
cassettiera, boiserie, mensola, panca,
scrivitoio, appendiabiti, specchio, combinati
in varie finiture, a isola o a parete.




Gesto, di **Alma Design**, disponibile con rivestimento in vera pelle, in eco pelle o in tessuto tecnico in diverse varianti di colore, nasce con la firma di Mario Mazzer. Comoda e accogliente pur nelle linee essenziali, si rivela adatta ad ogni ambiente: in camera da letto a servizio dell'angolo scrivania o beauty.




Mai da far mancare in camera da letto, In-dependent è lo specchio-separé secondo **Arketipo**. Gli elementi verticali in legno si alternano e si sovrappongono in sequenza, con un deciso effetto tridimensionale, creando illusioni prospettiche generate dalla parte riflettente a specchio.



Mayfair Dream di **Arketipo** è il letto che sintetizza l'eccellenza sartoriale nei dettagli delle cuciture, nella decorazione a cannette orizzontali, imbottite in piuma, e nella scelta delle finiture. Quintessenza di comfort, è un elemento di spiccata personalità sia in ambienti d'impostazione classica che contemporanea.






Cubista di Gallotti&Radice, disegnato da Pietro Russo, è lo specchio bisellato e lucidato a mano ad effetto tridimensionale, con inserti in cristallo retrovernicciato nero brillante, composto da 17 sezioni singole. In tre finiture e in dimensioni 69,5x116 H cm.

*L'importanza
dell'accessorio,
che diventa elemento
distintivo del gusto*



Nightport è la cabina armadio componibile di **Cattelan Italia** con fissaggio a muro o a soffitto. È dotata di montanti e staffe in acciaio verniciato goffrato graphite o nero; aste porta abiti in alluminio verniciato goffrato graphite o nero; ripiani in laminato bianco o rovere scuro e cassetteria a 3 cassetti in laminato bianco o rovere scuro, con frontale in cristallo trasparente.



Nella collezione L'Accessoire di **Elitis**, oltre alle tende pronte da appendere, alle trapunte reversibili, ai tappeti, ai ponpon e agli specchi figurano anche i cuscini. Realizzati in materiali nobili, dal lino alla seta, dalla ciniglia a una nuova qualità di cotone dal rilievo irregolare, con disegni finemente lavorati, sono proposti anche con una originale stampa metallizzata.